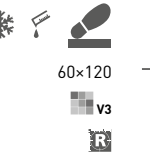








DARV1730
PEI 5 ○ 94 | m²
mat | matt | R10 | A
slonová kost | ivory | слоновая кость



DARV1731
PEI 5 ○ 94 | m²
mat | matt | R10 | A
běžová | beige | бежевый

DAPV1731
PEI 5 ○ 96 | m²
lappato | lappato | R9



DARV1732
PEI 5 ○ 94 | m²
mat | matt | R10 | A
hnědošedá | brown-grey | коричневый-серый

DAPV1732
PEI 5 ○ 96 | m²
lappato | lappato | R9



DARV1733
PEI 4 ○ 94 | m²
mat | matt | R10 | A
šedá | grey | серый

DAPV1733
PEI 4 ○ 96 | m²
lappato | lappato | R9





Všechny výrobky celé série vykazují velké odchylky odstínové difference V3. | All products of the entire batch show big deviations in shade difference V3. | Вся продукция данной серии имеет большие отклонения по оттенкам V3.

Před pokládkou doporučujeme jednotlivé obkladové prvky vybírat z několika kartonů a výslednou plochu komponovat podle inspirativní fotodokumentace z katalogů RAKO případně z webových stránek www.rako.cz. Žádoucí je kombinace všech jednotlivých designů obkladových prvků včetně jejich natáčení o 180° tak, aby bylo dosaženo vyváženého vzhledu obkládané plochy.

Before laying the tiles, we suggest you select from several cartons and arrange them as illustrated in the inspiration photo documentation in RAKO catalogues or website www.rako.eu, and mix the tiles to achieve the required result including turning them by 180°.

Перед укладкой необходимо выложить плитку из нескольких коробок и сформировать отдельный фрагмент в соответствии с представленными фотографиями каталога RAKO или комбинациями, приведенными на страницах www.rako.cz. Для достижения оптимального индивидуального решения рекомендуем комбинировать все плитки с поворотом каждой на 180° для получения желаемого вида общей отделочной площади.



DAR63730
PEI 5 \odot 84 | m²
mat | matt | **R10** | **A**

DAP63730
PEI 5 \odot 86 | m²
lappato | lappato | **R9**



DARSE730
PEI 5 \odot 80 | m²
mat | matt | **R10** | **A**

DAPSE730
PEI 5 \odot 84 | m²
lappato | lappato | **R9**

slonová kost | ivory | слоновая кость



DAR63731
PEI 5 \odot 84 | m²
mat | matt | **R10** | **A**

DAP63731
PEI 5 \odot 86 | m²
lappato | lappato | **R9**



DARSE731
PEI 5 \odot 80 | m²
mat | matt | **R10** | **A**

DAPSE731
PEI 5 \odot 84 | m²
lappato | lappato | **R9**

běžová | beige | бежевый



DAR63732
PEI 5 \odot 84 | m²
mat | matt | **R10** | **A**

DAP63732
PEI 5 \odot 86 | m²
lappato | lappato | **R9**



DARSE732
PEI 5 \odot 80 | m²
mat | matt | **R10** | **A**

DAPSE732
PEI 5 \odot 84 | m²
lappato | lappato | **R9**

hnědošedá | brown-grey | коричневый-серый



DAR63733
PEI 4 \odot 84 | m²
mat | matt | **R10** | **A**

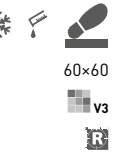
DAP63733
PEI 4 \odot 86 | m²
lappato | lappato | **R9**



DARSE733
PEI 4 \odot 80 | m²
mat | matt | **R10** | **A**

DAPSE733
PEI 4 \odot 84 | m²
lappato | lappato | **R9**

šedá | grey | серый



60x60
v3
R

30x60
v3
R

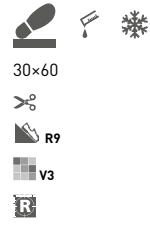
60x60
v3
R

30x60
v3
R

RAKO Home

výrobek product	cm	mm	EN	ks/m ²	m ²	kg	brutto kg
dlaždice floor tile	60x60	598-598x10	EN 14411:2016, annex G B1a GL	3	2,8	1,08	32
dlaždice floor tile	30x60	298-598x10	EN 14411:2016, annex G B1a GL	6	5,6	1,08	40
							34,56
							43,20
							23,7
							21,9
							782
							971

Doporučené skladby formátů viz str. 412. | Recommended combinations of modular sizes see page 412. | Рекомендуемый состав модульных форматов, см. стр. 412.



30x60



DDPSE730 (SET)
PEI 5 \odot 68 | set
matlappato | matlappato

5x5 | 30x30



DDM06730 (SET)
PEI 5 \odot 72 | set
matlappato | matlappato

slonová kost | ivory | слоно́вая ко́сть

30x60



DDPSE732 (SET)
PEI 5 \odot 68 | set
matlappato | matlappato

5x5 | 30x30



DDM06732 (SET)
PEI 5 \odot 72 | set
matlappato | matlappato

hnědošedá | brown-grey
коричневый-серый

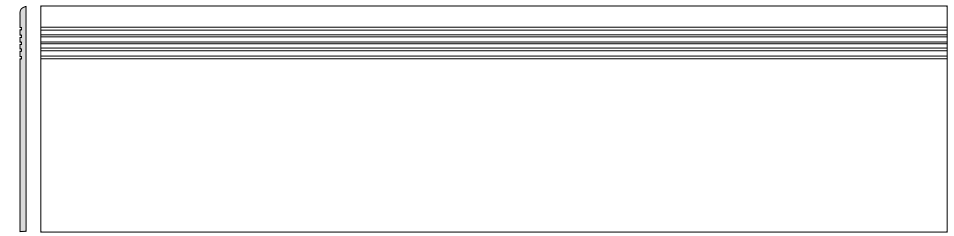


DDPSE731 (SET)
PEI 5 \odot 68 | set
matlappato | matlappato

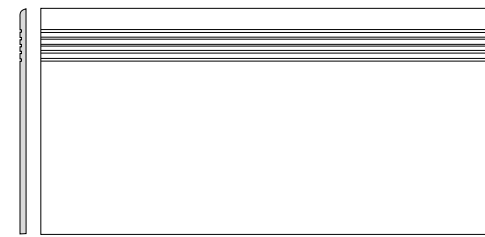


DDM06731 (SET)
PEI 5 \odot 72 | set
matlappato | matlappato

běžová | beige | бежевый



DCPVF730* slonová kost | ivory | слоно́вая ко́сть
DCPVF731* béžová | beige | бежевый
DCPVF732* hnědošedá | brown-grey | коричневый-серый
DCPVF733* šedá | grey | серый
PEI 4-5 \odot 86 | ks
mat | matt

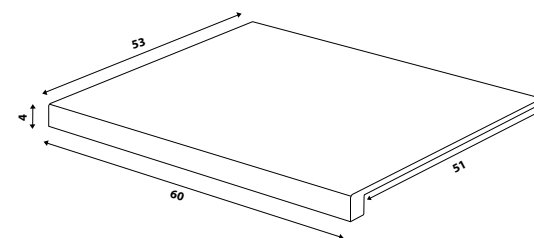


DCPSE730 slonová kost | ivory | слоно́вая ко́сть
DCPSE731 béžová | beige | бежевый
DCPSE732 hnědošedá | brown-grey | коричневый-серый
DCPSE733 šedá | grey | серый
PEI 4-5 \odot 72 | ks
mat | matt




DSAS4730 slonová kost | ivory | слоно́вая ко́сть
DSAS4731 béžová | beige | бежевый
DSAS4732 hnědošedá | brown-grey | коричневый-серый
DSAS4733 šedá | grey | серый
 \odot 58 | ks
mat | matt

DSKS4730
DSKS4731
DSKS4732
DSKS4733
 \odot 58 | ks
lappato | lappato



DCF65730* slonová kost | ivory | слоно́вая ко́сть
DCF65731* béžová | beige | бежевый
DCF65732* hnědošedá | brown-grey | коричневый-серый
DCF65733* šedá | grey | серый
PEI 4-5 \odot 94 | ks
mat | matt | $\mathbf{R10}$ | \mathbf{A}

DCG65730*
DCG65731*
DCG65732*
DCG65733*
PEI 4-5 \odot 94 | ks
lappato | lappato | $\mathbf{R9}$



30x120



30x60



60x9,5



60x53



výrobek | product



dekor decor	30x60	298x598x10	EN 14411:2016, annex G B1a GL	4	5,6	0,72	-	-	15,8	21,9	-
mozaika set 30x30 cm mosaic sheet 30x30 cm	5x5	48x48x10	EN 14411:2016, annex G B1a GL	3	11	0,27	-	-	5,9	21,9	-
schodovka step tile	30x120	298x1198x10	STO č. 030 - 049916	5	2,8	1,8	-	-	40,9	22,7	-
schodovka step tile	30x60	298x598x10	STO č. 030 - 049916	6	5,6	1,08	40	-	23,7	21,9	-
sokl skirting plinth	60x9,5	598x95x10	STO č. 030 - 049916	13	17,5	0,74	-	-	16,2	21,9	-
schodová tvarovka special step tile	60x53	598x530x10	STO č. 030 - 049916	2	-	-	-	-	-	-	-

* Výroba na objednávku. | Production by order. | Производство под заказ.